



FACULDADE DE CIÊNCIAS E TECNOLOGIA DE UNAÍ – FACTU
ASSOCIAÇÃO DE ENSINO E PESQUISA DE UNAÍ – AEPU

RELATÓRIO FINAL DA AUTOAVALIAÇÃO INSTITUCIONAL

**COMISSÃO PRÓPRIA DE AVALIAÇÃO
CPA FACTU**



INTEGRANTES DA CPA-FACTU

NOME	SEGMENTO
Gabriel Moreira	Docente - COORDENADOR
Eloi Castro	Docente
Andréia Caetano Teixeira	Técnico-Administrativo
Lorena Aparecida Pereira Nunes	Discente – Curso de Enfermagem
Marco Antônio Braga	Sociedade Civil – Polícia Militar Rodoviária



SUMÁRIO

1 DADOS DA INSTITUIÇÃO DE ENSINO SUPERIOR	06
2 AUTOAVALIAÇÃO DA FACULDADE DE CIÊNCIAS E TECNOLOGIA DE UNAÍ	07
2.1 CURSOS SUPERIORES	07
2.2 SEGMENTOS CONSULTADOS PELA CPA / FACTU	08
2.3 METODOLOGIA	08
3 RESULTADOS E DISCUSSÃO	07
3.1 EIXO 1 – PLANEJAMENTO E AVALIAÇÃO INSTITUCIONAL	07
3.2 EIXO 2 – DESENVOLVIMENTO INSTITUCIONAL	09
3.3 EIXO 3 – POLÍTICAS ACADÊMICAS	12
3.4 EIXO 4 – POLÍTICAS DE GESTÃO	16
3.5 EIXO 5 – INFRAESTRUTURA FÍSICA	21



1 DADOS DA INSTITUIÇÃO DE ENSINO SUPERIOR

Mantenedora: Associação de Ensino e Pesquisa de Unai – AEPU

Mantida: Faculdade de Ciências e Tecnologia de Unai – FACTU

Caracterização da IES: Sociedade Civil, de caráter técnico-educacional, com personalidade jurídica de direito privado, sem fins lucrativos.

Região: Sudeste

Estado: Minas Gerais

Município: Unai

Endereço: Rua Rio Preto, 422 – Centro – Unai/MG – CEP: 38.610-000

Telefone: (38) 3676 6222

Site: www.factu.br



2 AUTOAVALIAÇÃO DA FACULDADE DE CIÊNCIAS E TECNOLOGIA DE UNAÍ

Embasado nas orientações emanadas do Sistema Nacional de Avaliação da Educação Superior – SINAES, a Faculdade de Ciências e Tecnologia de Unai – FACTU elaborou e aplicou um projeto de Avaliação Institucional, ordenado em cinco eixos, nos quais são abrangidas todas as dimensões propostas nas diretrizes traçadas pelo MEC: **Eixo 1 – Planejamento e Avaliação Institucional; Eixo 2 – Desenvolvimento Institucional; Eixo 3 – Políticas Acadêmicas; Eixo 4 – Políticas de Gestão; Eixo 5 – Infraestrutura Física.**

A primeira etapa na concretização do processo avaliativo correspondeu ao desenvolvimento das atividades de planejamento e preparação da autoavaliação. O processo de autoavaliação foi realizado no segundo semestre de 2014, sendo constituído pela elaboração e aplicação do questionário para formação da base de dados. Os acadêmicos, docentes e integrantes do corpo técnico-administrativo como principais beneficiários do processo da autoavaliação institucional foram previamente orientados pela CPA a preencherem os questionários com a máxima fidelidade a real situação institucional, expressando suas idéias e sentimentos sobre a FACTU.

Com o objetivo de demonstrar o processo avaliativo contínuo e a busca pela melhoria constante da Instituição, serão apresentados também no relatório o “Relato Institucional” auferido mediante as propostas colocadas pelo Relatório de Autoavaliação da CPA / FACTU 2013, identificando as ações realizadas no ano de 2014, frente ao desempenho apresentado pelos segmentos discente, docente e técnico administrativo em alguns quesitos.

2.1 CURSOS SUPERIORES

- Administração - Bacharelado
- Agronomia - Bacharelado
- Ciências Contábeis - Bacharelado
- Direito - Bacharelado
- Educação Física - Licenciatura
- Enfermagem - Bacharelado
- Pedagogia - Licenciatura



2.2 SEGMENTOS CONSULTADOS PELA CPA / FACTU

Com base na autonomia concedida pela Instituição de Ensino à Comissão Própria de Avaliação, foram aplicados os questionários aos segmentos propostos e colhidos dados reais e livres de viés, com o intuito de construir conhecimentos referentes à realidade Institucional e otimizar o processo educacional e dar maior relevância social às ações da FACTU, sendo eles: I) Discentes dos cursos; II) Docentes; III) Técnicos-Administrativos.

2.3 METODOLOGIA

Tendo como pilar o Plano de Desenvolvimento Institucional – PDI da Faculdade de Ciências e Tecnologia de Unai - FACTU, a Comissão Própria de Avaliação – CPA / FACTU elaborou um questionário para cada segmento proposto para avaliação, organizado em cinco eixos, contemplando as dez dimensões avaliadas pelo Sistema Nacional de Avaliação da Educação Superior (SINAES).

O questionário aplicado aos discentes contou com 37 questões relacionadas ao ensino e serviços prestados pela Instituição, embasadas nas 10 dimensões avaliativas do SINAES, bem como uma avaliação individualizada dos professores atuantes em 2/2014. O questionário aplicado aos docentes contou também com 40 questões. O questionário aplicado ao corpo técnico administrativo computou 31 questões.

Os questionários aplicados a todos os segmentos foram elaborados com o seguinte padrão de respostas, conforme legenda do Quadro 01.

Quadro 01: Legenda para apropriação de respostas ao questionário

LEGENDA	
ORIGINAL	APROPRIAÇÃO
5 Totalmente Satisfatório (a)	<i>Opiniões positivas</i>
4 Satisfatório (a)	
3 Regular	<i>Opiniões regulares</i>
2 Insatisfatório (a)	<i>Opiniões negativas</i>
1 Totalmente Insatisfatório (a)	
0 Desconheço/ Não tenho opinião neste assunto	<i>Desc. / Sem opinião</i>

Fonte: Elaborado pela CPA / FACTU

Foram pesquisados uma amostra de 62,10% do total de alunos matriculados no segundo semestre de 2014. O corpo docente, na ocasião foram pesquisados em uma amostra de 59,38% do total de professores. O corpo técnico-administrativo era composto de 38 colaboradores, sendo que 29 funcionários responderam o questionário, ou seja, 76,32% do total de colaboradores.

Para criar uma base de dados para análise, os questionários foram lançados no Excel, considerando como opiniões positivas, a junção dos quesitos totalmente satisfatório e satisfatório, opiniões regulares e opiniões negativas, a junção dos quesitos insatisfatório e totalmente insatisfatório, conforme observado no Quadro 01. Posteriormente, os dados foram analisados no programa estatístico Minitab.

3 RESULTADOS E DISCUSSÃO

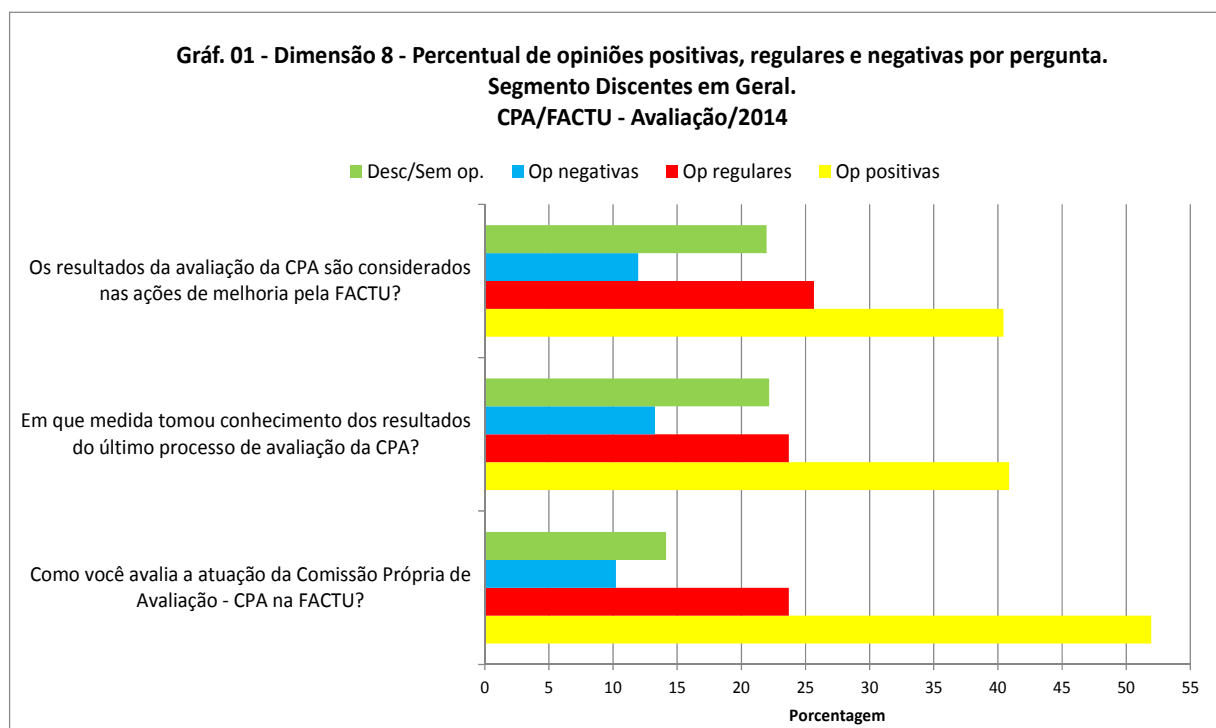
Embasado nos cinco eixos e contemplando as dez dimensões do Sistema Nacional de Avaliação da Educação (SINAES), que objetiva avaliar o Ensino Superior na sua totalidade, o procedimento de avaliação observou os aspectos que contemplam ensino, iniciação à pesquisa e extensão.

Após análise geral de todos os segmentos, foram apresentados os pontos fortes e fracos identificados na avaliação. Foram apresentadas também sugestões de ações saneadoras dos pontos fracos identificados.

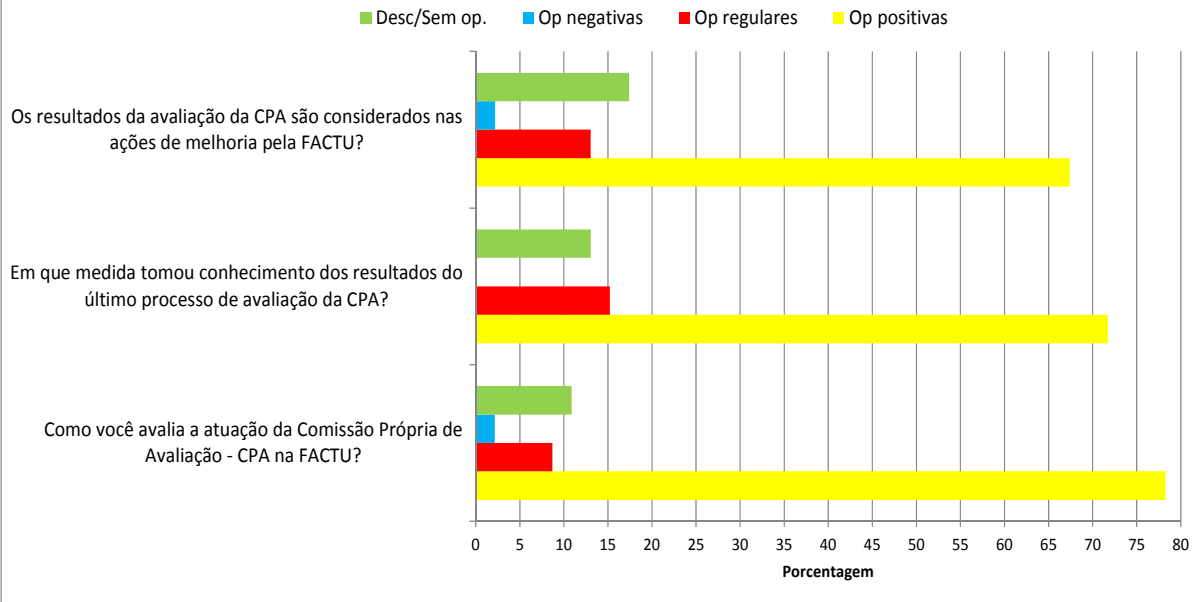
3.1 EIXO 1 – PLANEJAMENTO E AVALIAÇÃO INSTITUCIONAL

O Eixo 1 – Planejamento e Avaliação Institucional considera a dimensão 8 (Planejamento e Avaliação) do Sinaes.

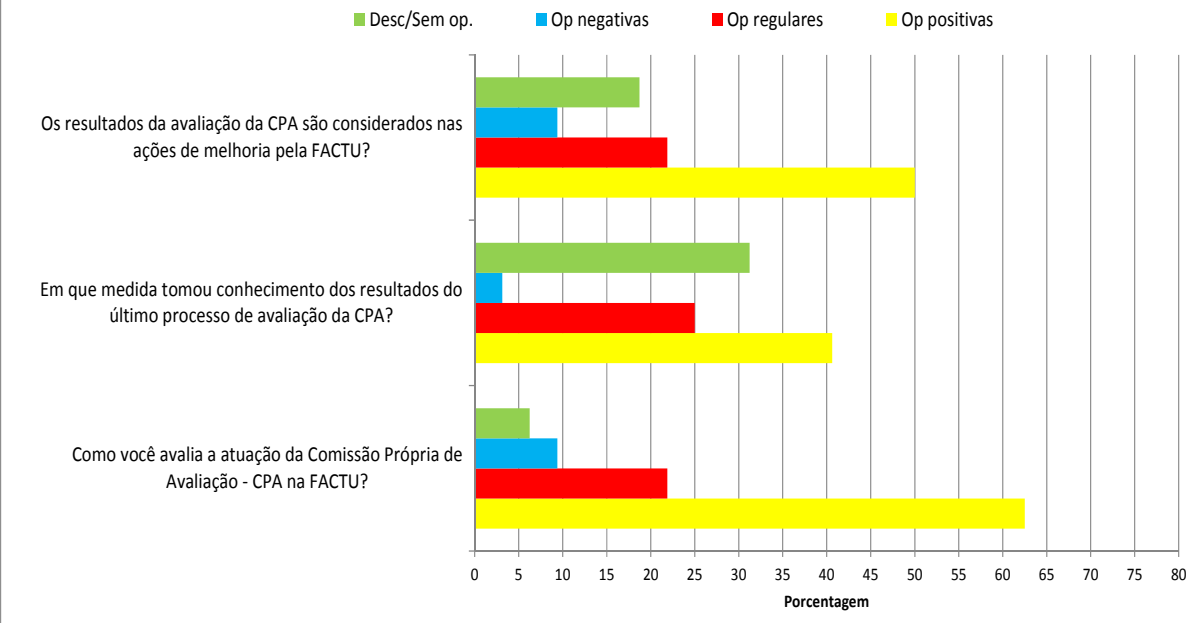
Os Gráficos 01, 02 e 03 representam as opiniões dos segmentos Discentes, Docentes e Técnico-Administrativo, sobre o Eixo 1 – Planejamento e Avaliação Institucional, contemplando a Dimensão 8 (Planejamento e Avaliação).



Gráf. 02 - Dimensão 8 - Percentual de opiniões positivas, regulares e negativas por pergunta. Segmento Docente. CPA/FACTU - Avaliação/2014



Gráf. 03 - Dimensão 8 - Percentual de opiniões positivas, regulares e negativas por pergunta. Segmento Técnico Administrativo. CPA/FACTU - Avaliação/2014

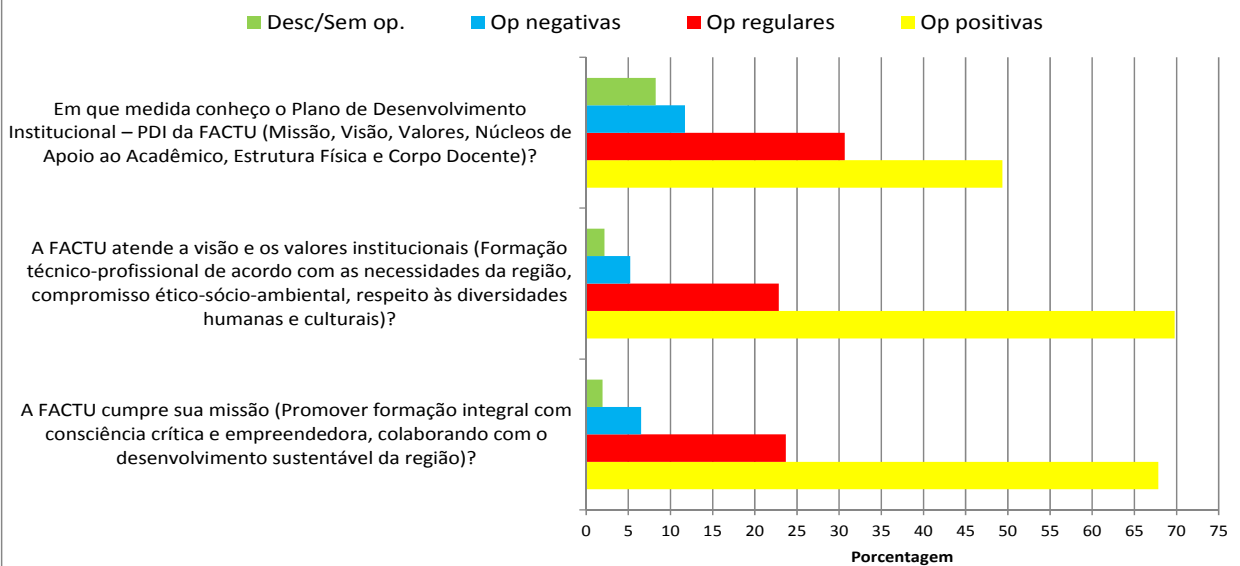


3.2 EIXO 2 – DESENVOLVIMENTO INSTITUCIONAL

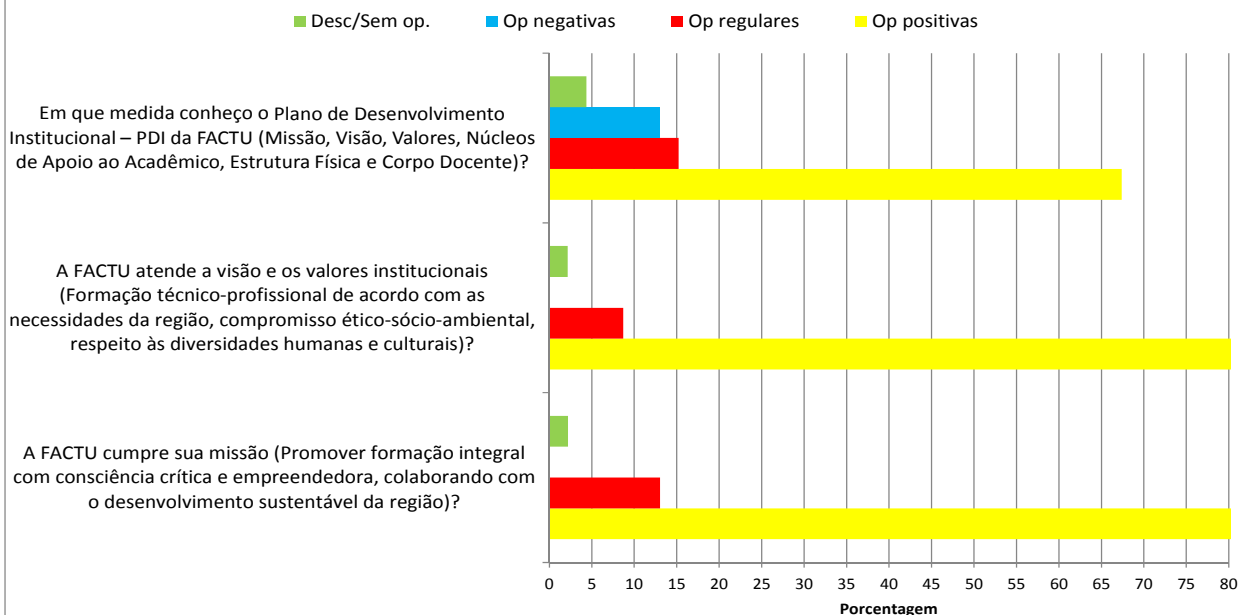
O Eixo 2 – Desenvolvimento Institucional contempla as dimensões 1 (Missão e Plano de Desenvolvimento Institucional) e 3 (Responsabilidade Social da Instituição) do Sinaes.

Os Gráficos 04, 05, 06, 07, 08 e 09 representam as opiniões dos segmentos Discentes, Docentes e Técnico-Administrativo, sobre o Eixo 2 – Desenvolvimento Institucional, contemplando a Dimensão 1 (Missão e Plano de Desenvolvimento Institucional) e a Dimensão 3 (Responsabilidade Social da Instituição).

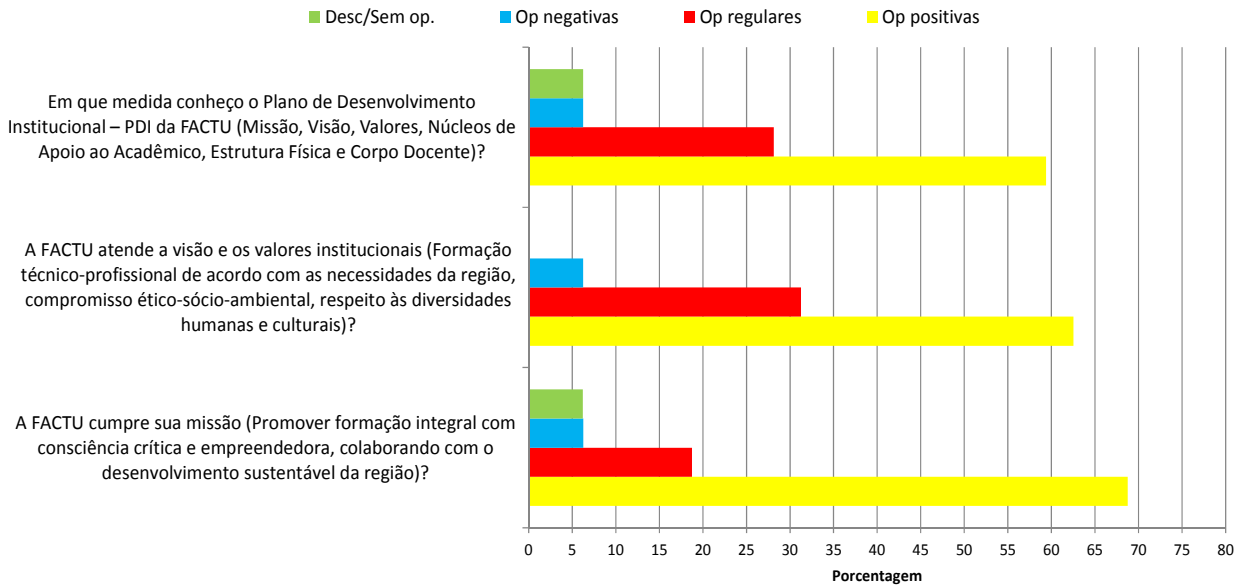
Gráf. 04 - Dimensão 1 - Percentual de opiniões positivas, regulares e negativas por pergunta.
Segmento Discentes em Geral.
CPA/FACTU - Avaliação/2014



Gráf. 05 - Dimensão 1 - Percentual de opiniões positivas, regulares e negativas por pergunta.
Segmento Docente.
CPA/FACTU - Avaliação/2014

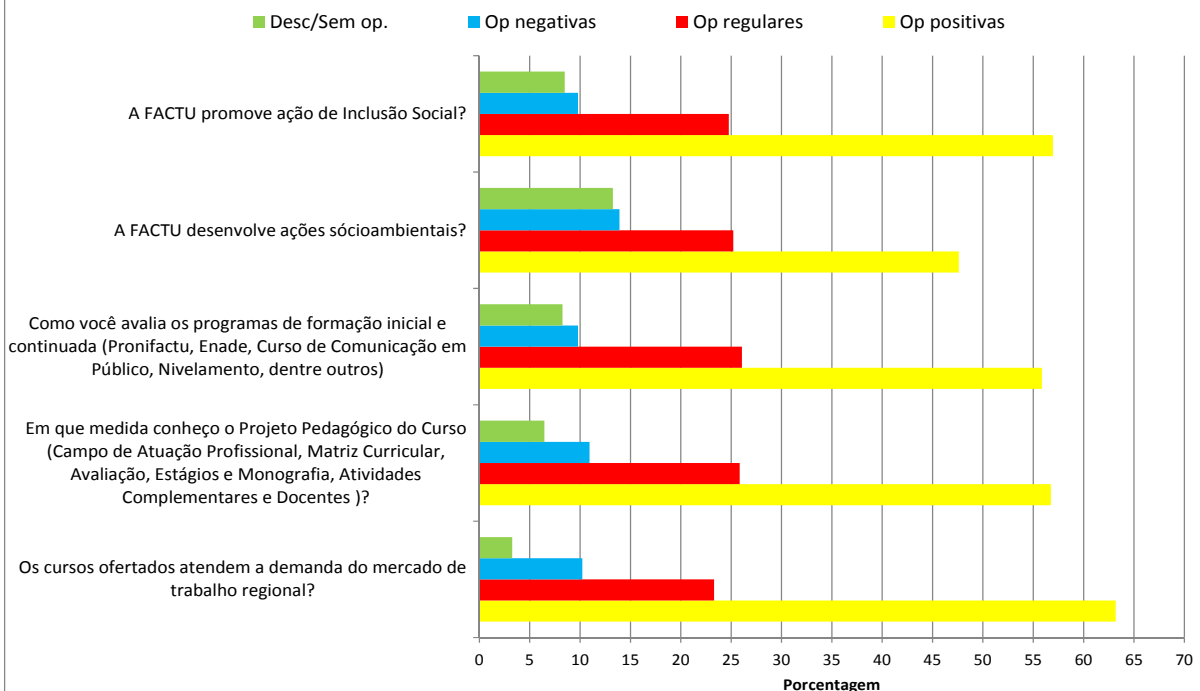


Gráf. 06 - Dimensão 1- Percentual de opiniões positivas, regulares e negativas por pergunta. Segmento Técnico Administrativo.
CPA/FACTU - Avaliação/2014

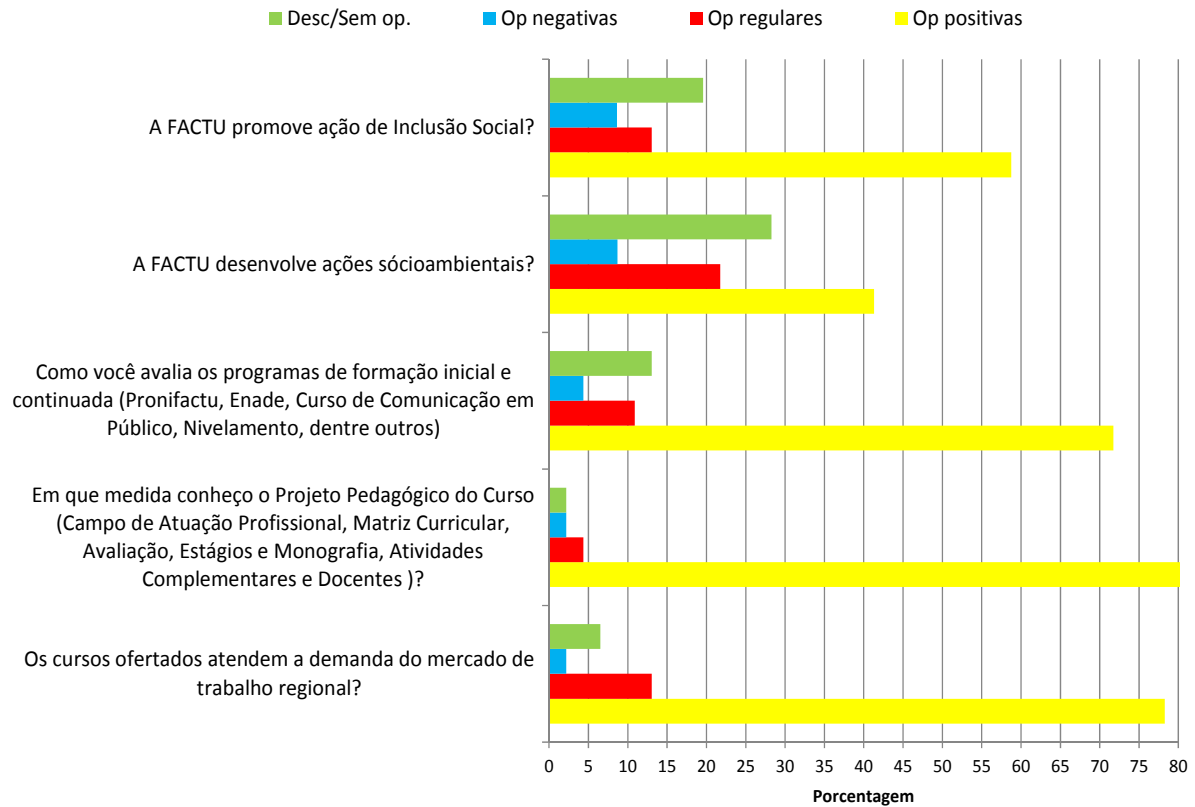


Os gráficos 07,08 e 09 representam as opiniões dos segmentos Discente, Docentes e Técnico-Administrativo quanto a Dimensão 3 (Responsabilidade Social da Instituição).

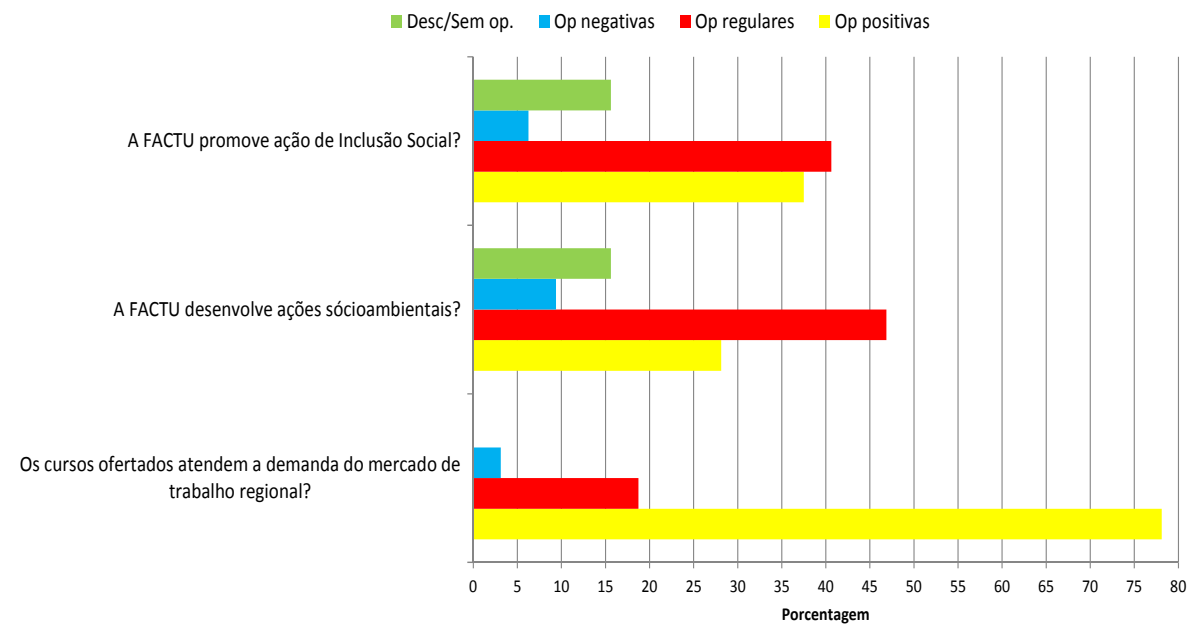
Gráf. 07 - Dimensão 3 - Percentual de opiniões positivas, regulares e negativas por pergunta. Segmento Discentes em Geral.
CPA/FACTU - Avaliação/2014



Gráf. 08 - Dimensão 3 - Percentual de opiniões positivas, regulares e negativas por pergunta. Segmento Docente.
CPA/FACTU - Avaliação/2014



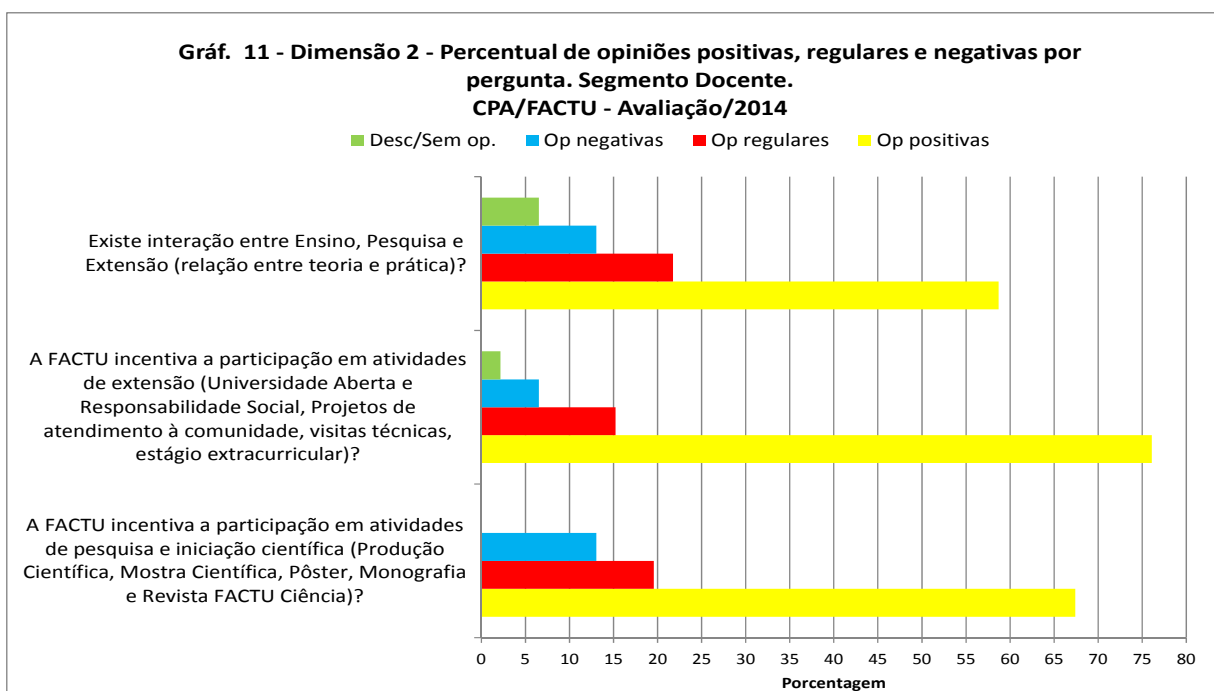
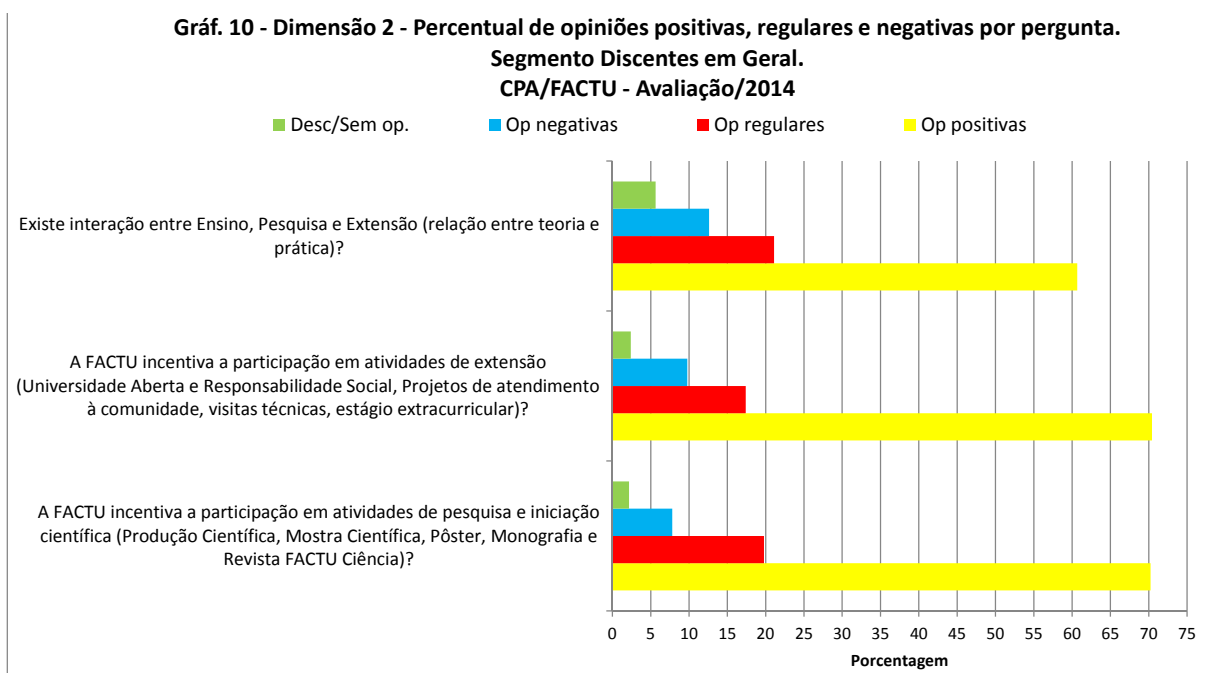
Gráf. 09 - Dimensão 3 - Percentual de opiniões positivas, regulares e negativas por pergunta. Segmento Técnico Administrativo.
CPA/FACTU - Avaliação/2014



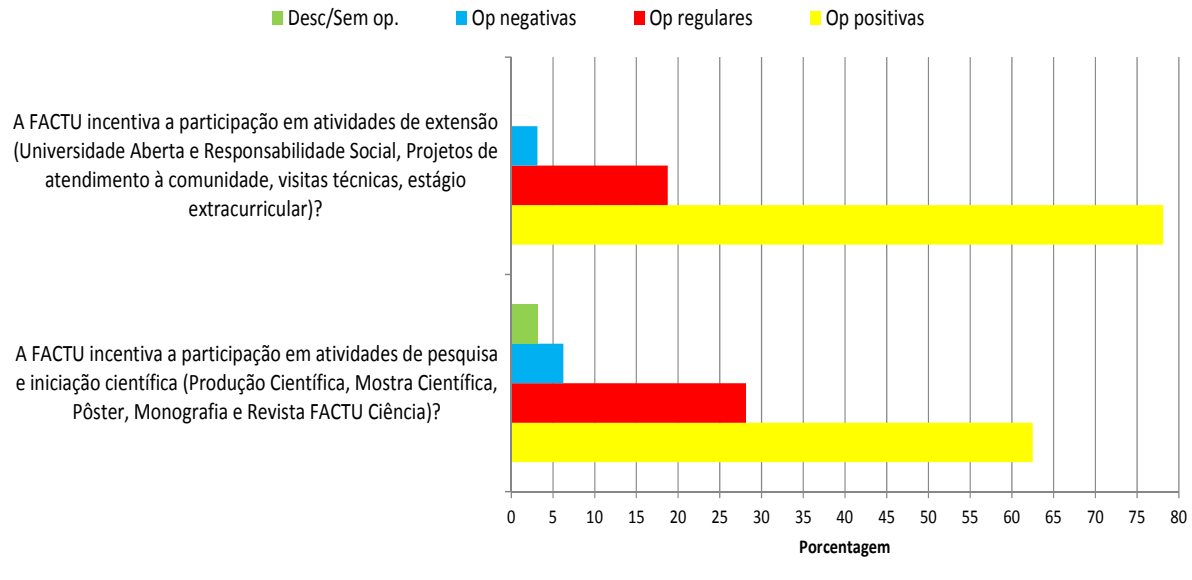
3.3 EIXO 3 – POLÍTICAS ACADÊMICAS

Eixo 3 – Políticas Acadêmicas: abrange as dimensões 2 (Políticas para o Ensino, a Pesquisa e a Extensão), 4 (Comunicação com a Sociedade) e 9 (Políticas de Atendimento aos Discentes) do Sinaes.

Os Gráficos 10, 11, 12, 13, 14, 15, 16, 17 e 18 representam as opiniões dos segmentos Discentes, Docentes e Técnico-Administrativo, sobre o Eixo 3 – Políticas Acadêmicas, contemplando a Dimensão 2 (Políticas para o Ensino, a Pesquisa e a Extensão), a Dimensão 4 (Comunicação com a Sociedade) e a Dimensão 9 (Políticas de Atendimento aos Discentes) do Sinaes.

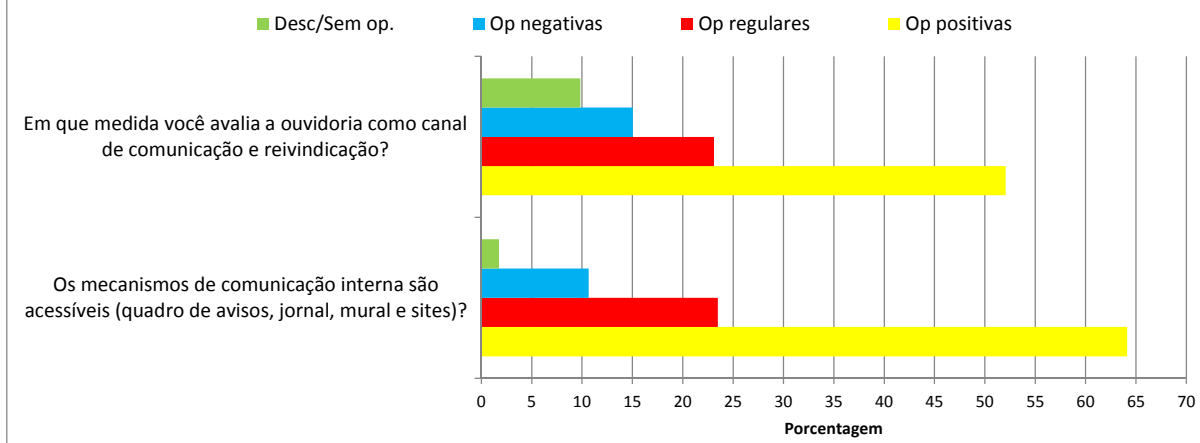


Gráf. 12 - Dimensão 2 - Percentual de opiniões positivas, regulares e negativas por pergunta.
Segmento Técnico Administrativo.
CPA/FACTU - Avaliação/2014

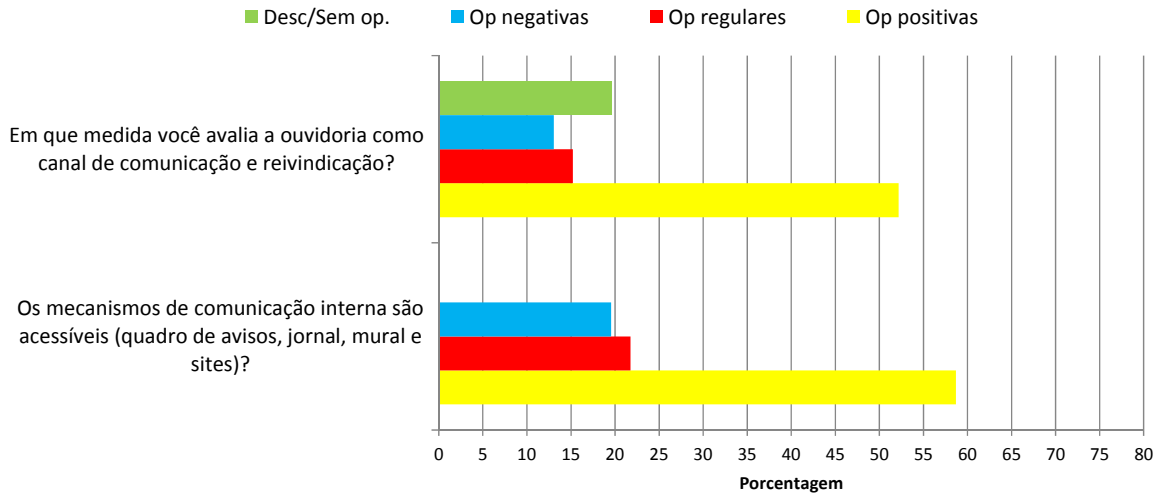


Os gráficos 13,14 e 15 representam as opiniões dos segmentos Discente, Docentes e Técnico-Administrativo quanto a Dimensão 4 (Comunicação com a Sociedade).

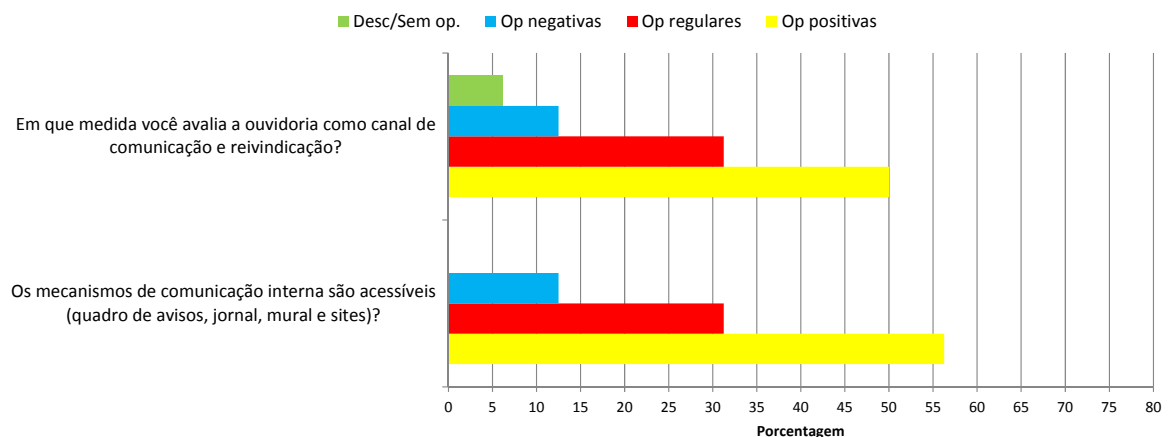
Gráf. 13 - Dimensão 4 - Percentual de opiniões positivas, regulares e negativas por pergunta.
Segmento Discentes em Geral.
CPA/FACTU - Avaliação/2014



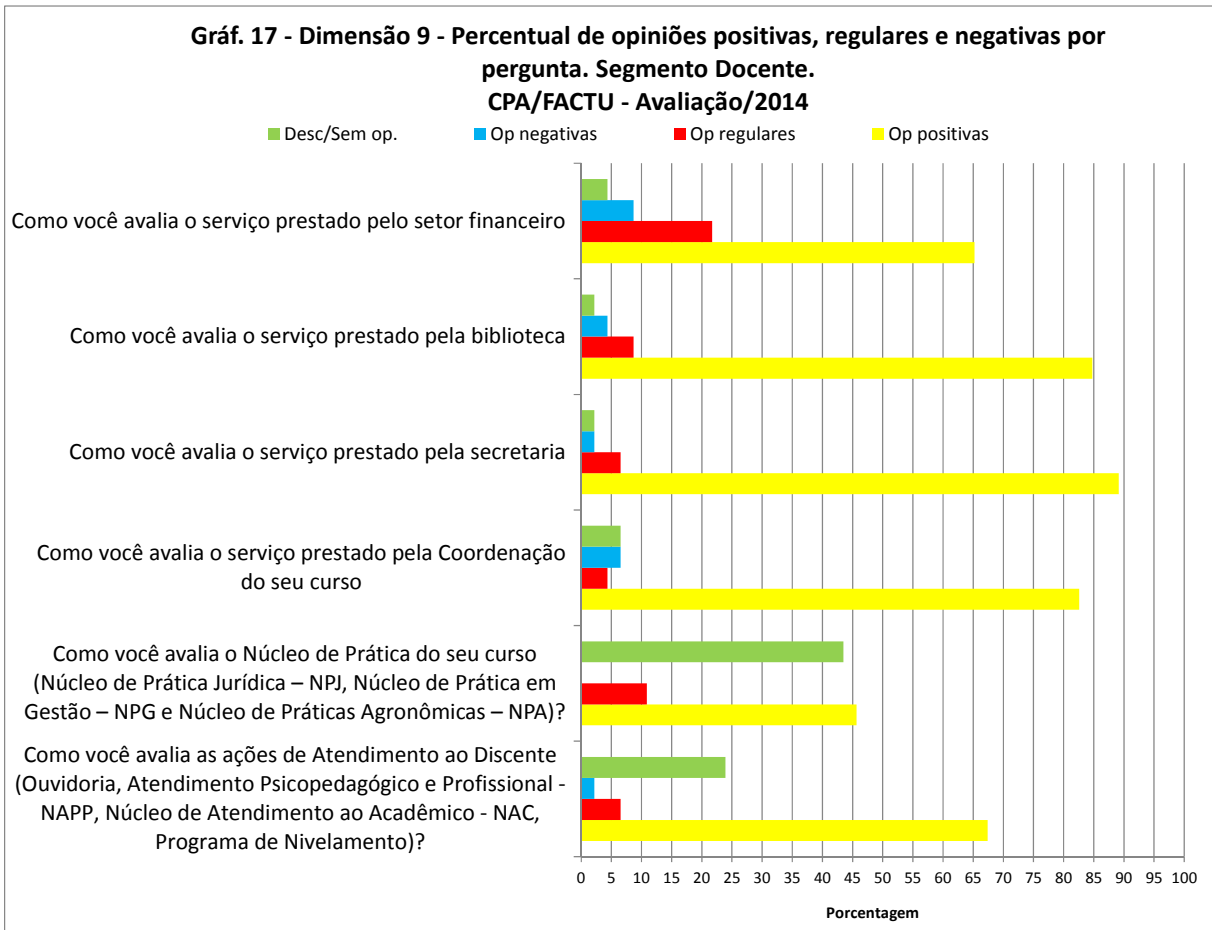
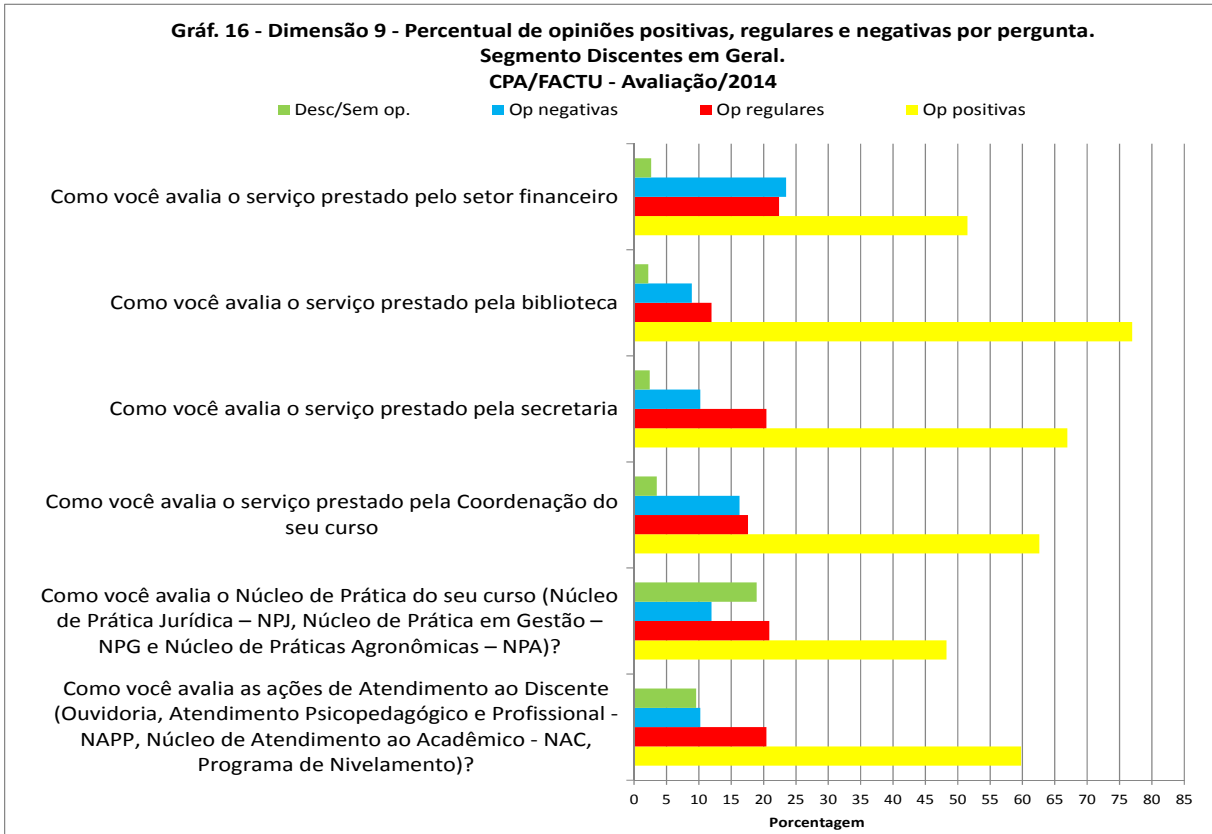
Gráf. 14 - Dimensão 4 - Percentual de opiniões positivas, regulares e negativas por pergunta. Segmento Docente. CPA/FACTU - Avaliação/2014

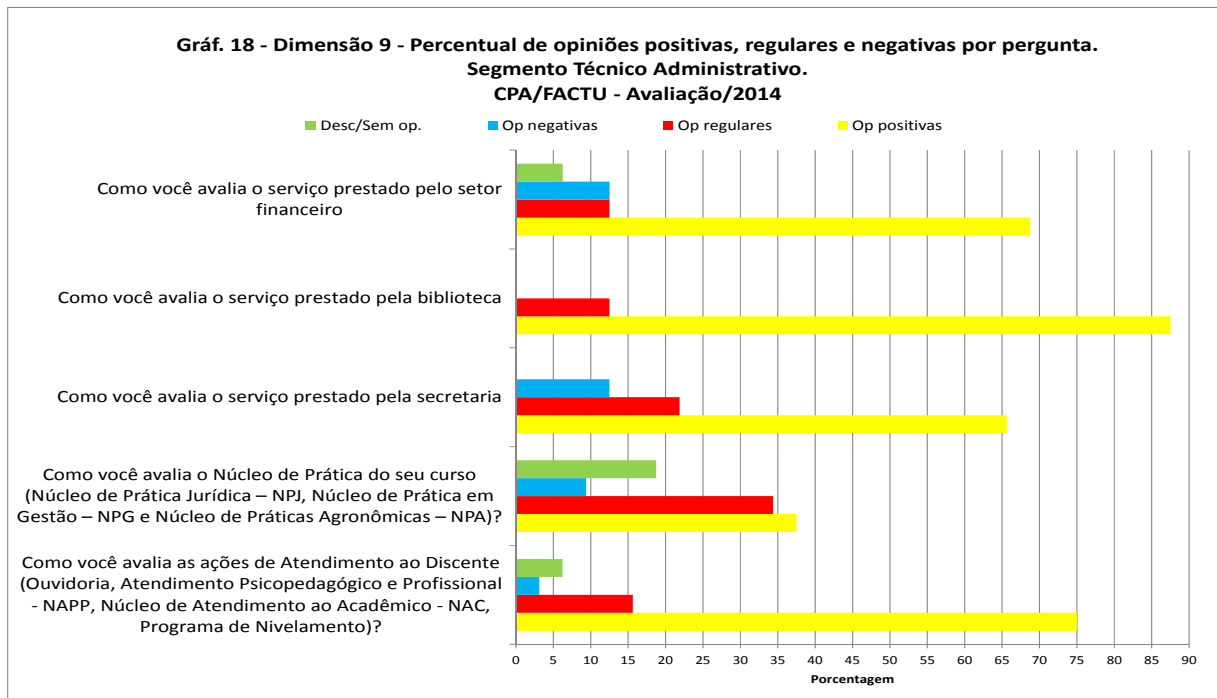


Gráf. 15 - Dimensão 4 - Percentual de opiniões positivas, regulares e negativas por pergunta. Segmento Técnico Administrativo. CPA/FACTU - Avaliação/2014



Os gráficos 16,17 e 18 representam as opiniões dos segmentos Discente, Docentes e Técnico-Administrativo quanto a Dimensão 9 (Políticas de Atendimento aos Discentes).



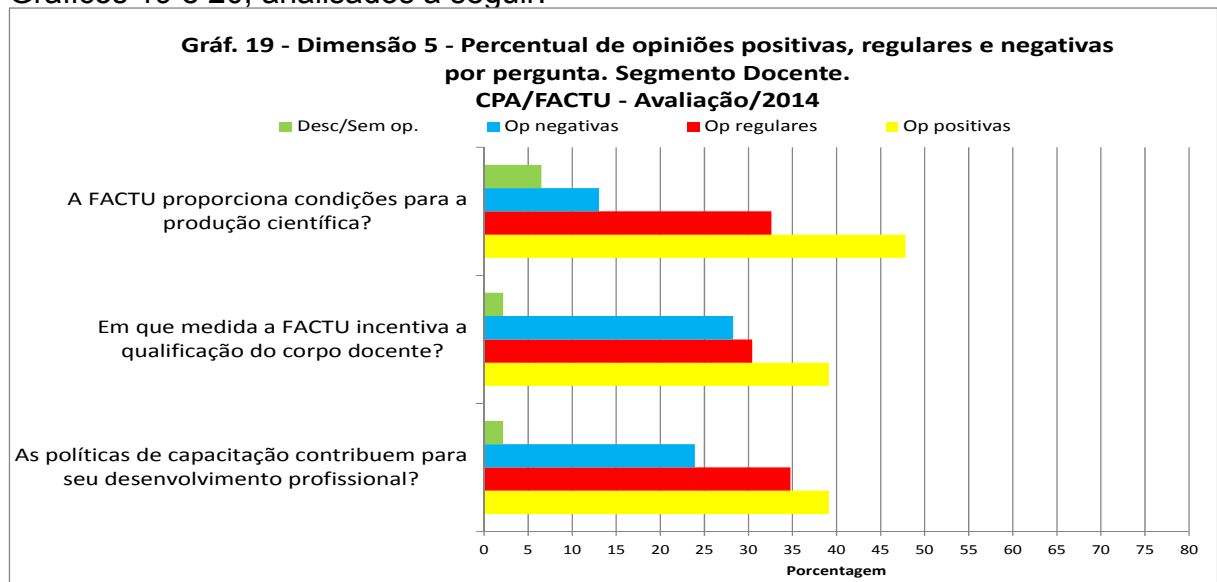


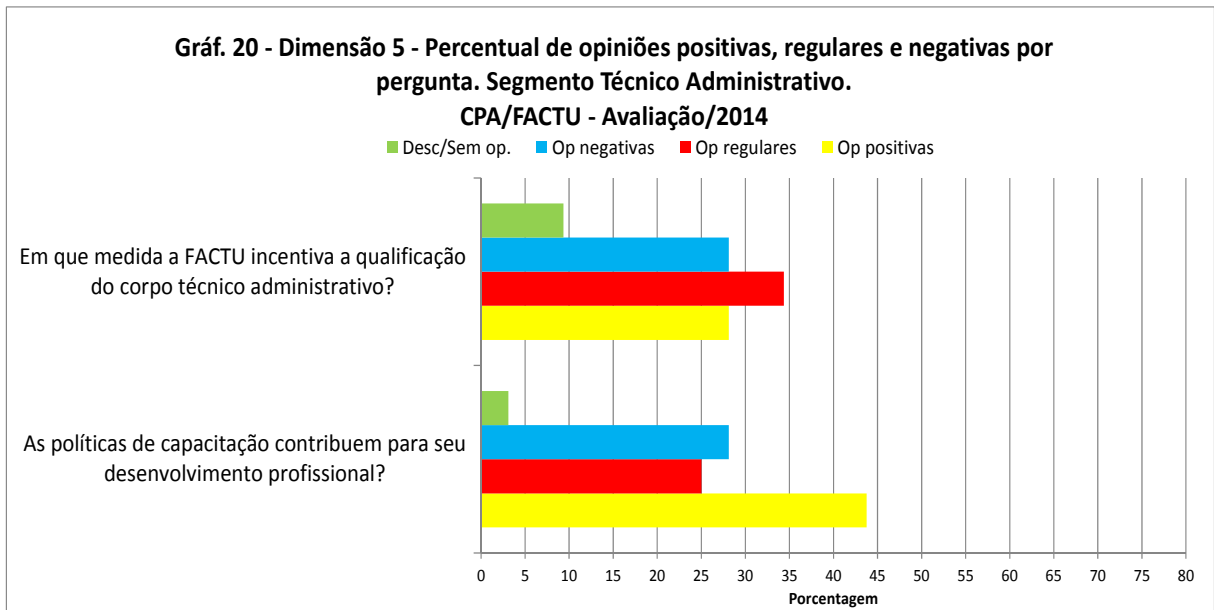
3.4 EIXO 4 – POLÍTICAS DE GESTÃO

Eixo 4 – Políticas de Gestão: compreende as dimensões 5 (Políticas de Pessoal), 6 (Organização e Gestão da Instituição) e 10 (Sustentabilidade Financeira) do Sinaes.

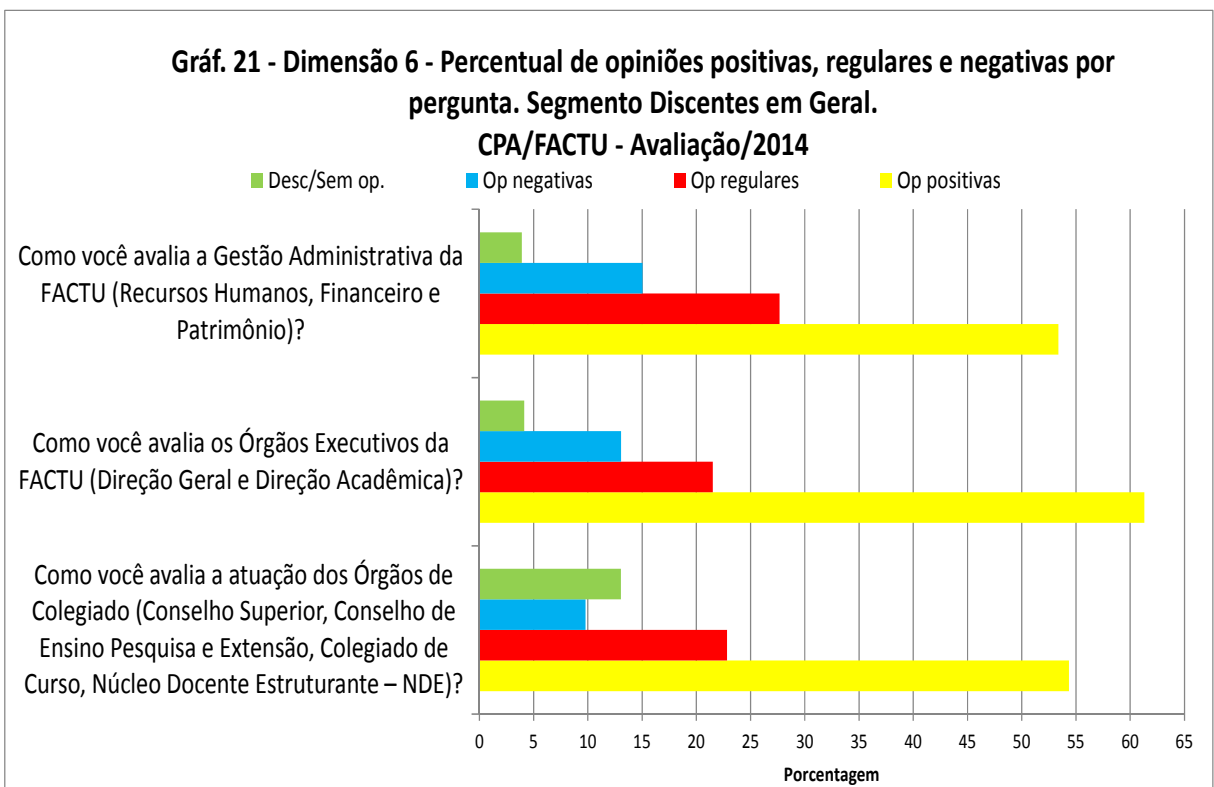
Os Gráficos 19, 20, 21, 22, 23, 24, 25 e 26 representam as opiniões dos segmentos Discentes, Docentes e Técnico-Administrativo, sobre o Eixo 4 – Políticas de Gestão, contemplando a Dimensões 5 (Políticas de Pessoal), a Dimensão 6 (Organização e Gestão da Instituição) e a Dimensão 10 (Sustentabilidade Financeira).

Apenas os segmentos Docentes e Técnico-Administrativo responderam os quesitos referentes a Dimensão 5 (Políticas de Pessoal), conforme observa-se nos Gráficos 19 e 20, analisados a seguir.



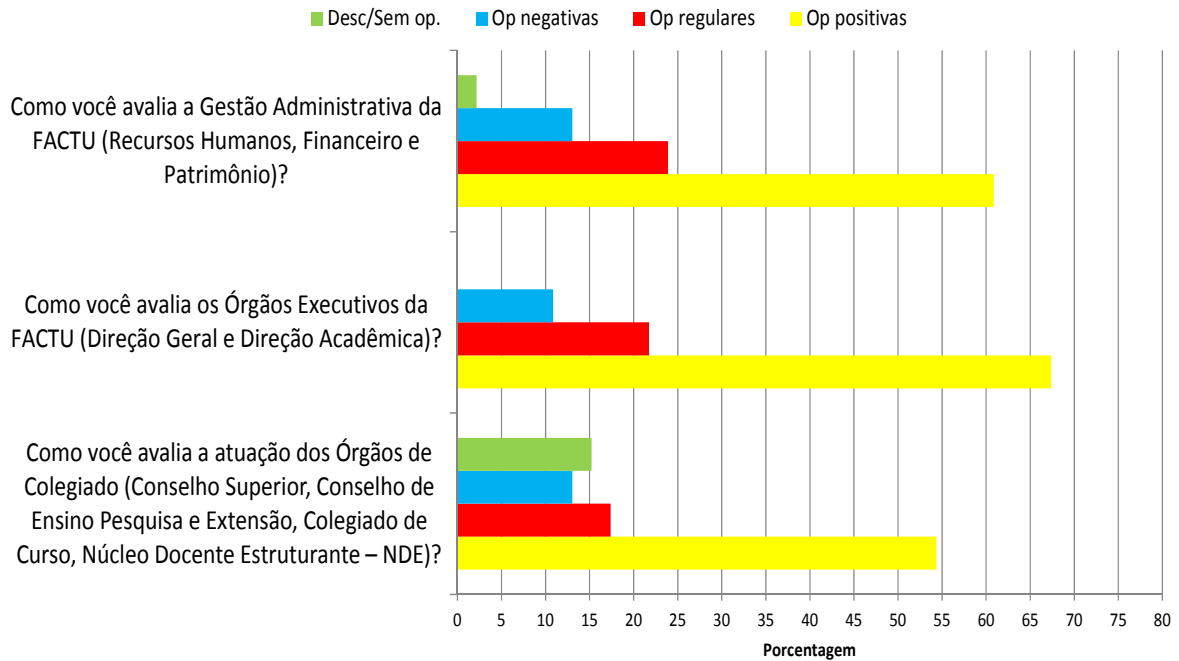


Os gráficos 21, 22 e 23 representam as opiniões dos segmentos Discente, Docentes e Técnico-Administrativo quanto a Dimensão 6 (Organização e Gestão da Instituição).



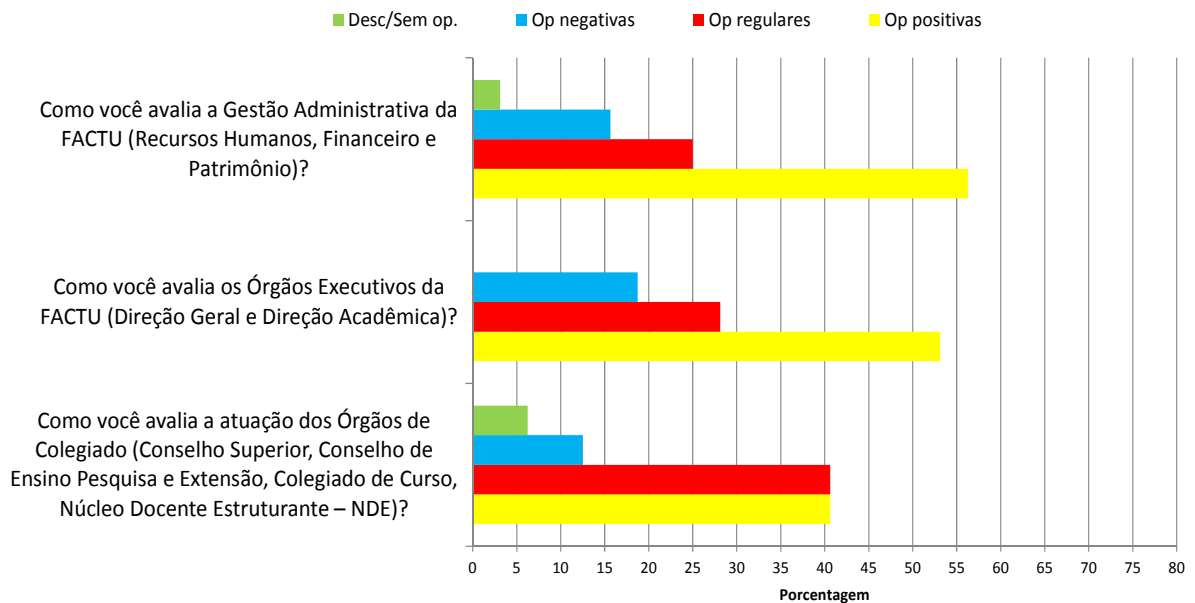
Gráf. 22 - Dimensão 6 - Percentual de opiniões positivas, regulares e negativas por pergunta. Segmento Docente.

CPA/FACTU - Avaliação/2014

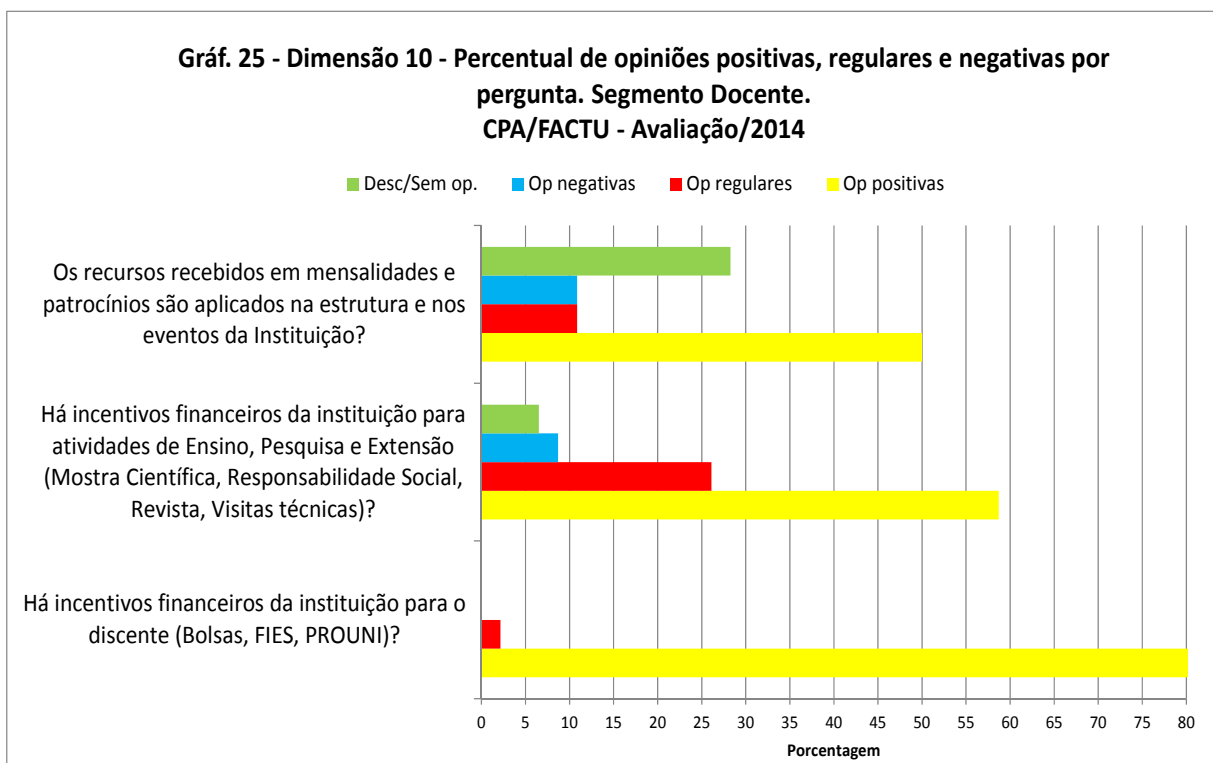
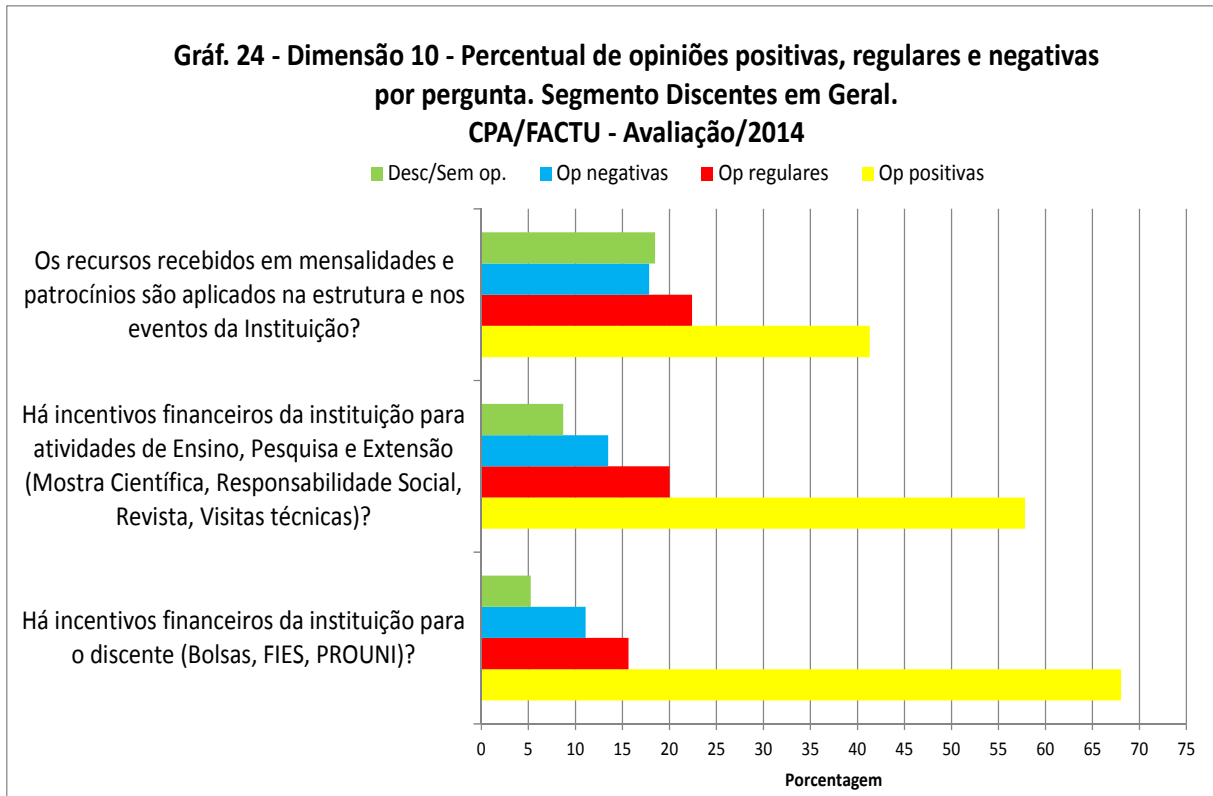


Gráf. 23 - Dimensão 6 - Percentual de opiniões positivas, regulares e negativas por pergunta. Segmento Técnico Administrativo.

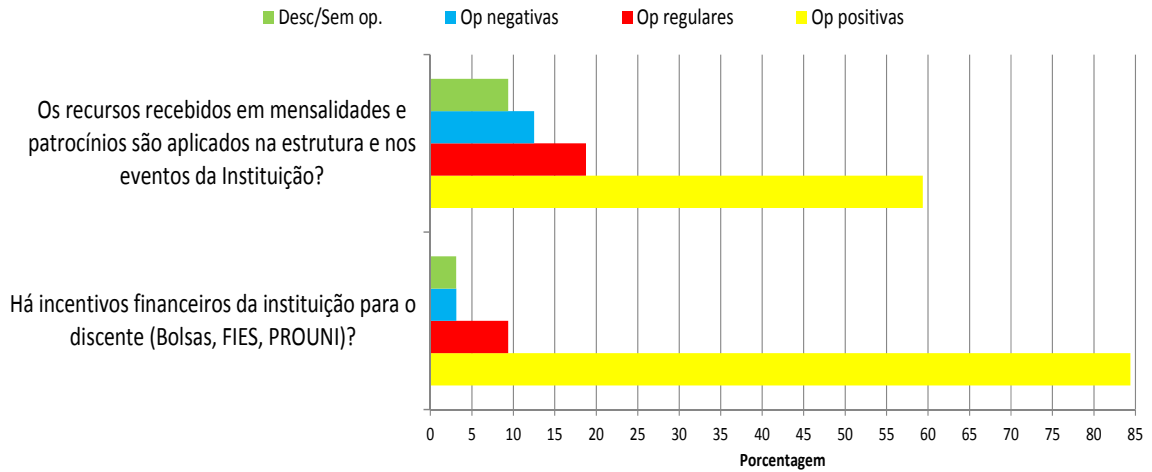
CPA/FACTU - Avaliação/2014



Os gráficos 24, 25 e 26 representam as opiniões dos segmentos Discente, Docentes e Técnico-Administrativo quanto a Dimensão 10 (Sustentabilidade Financeira).



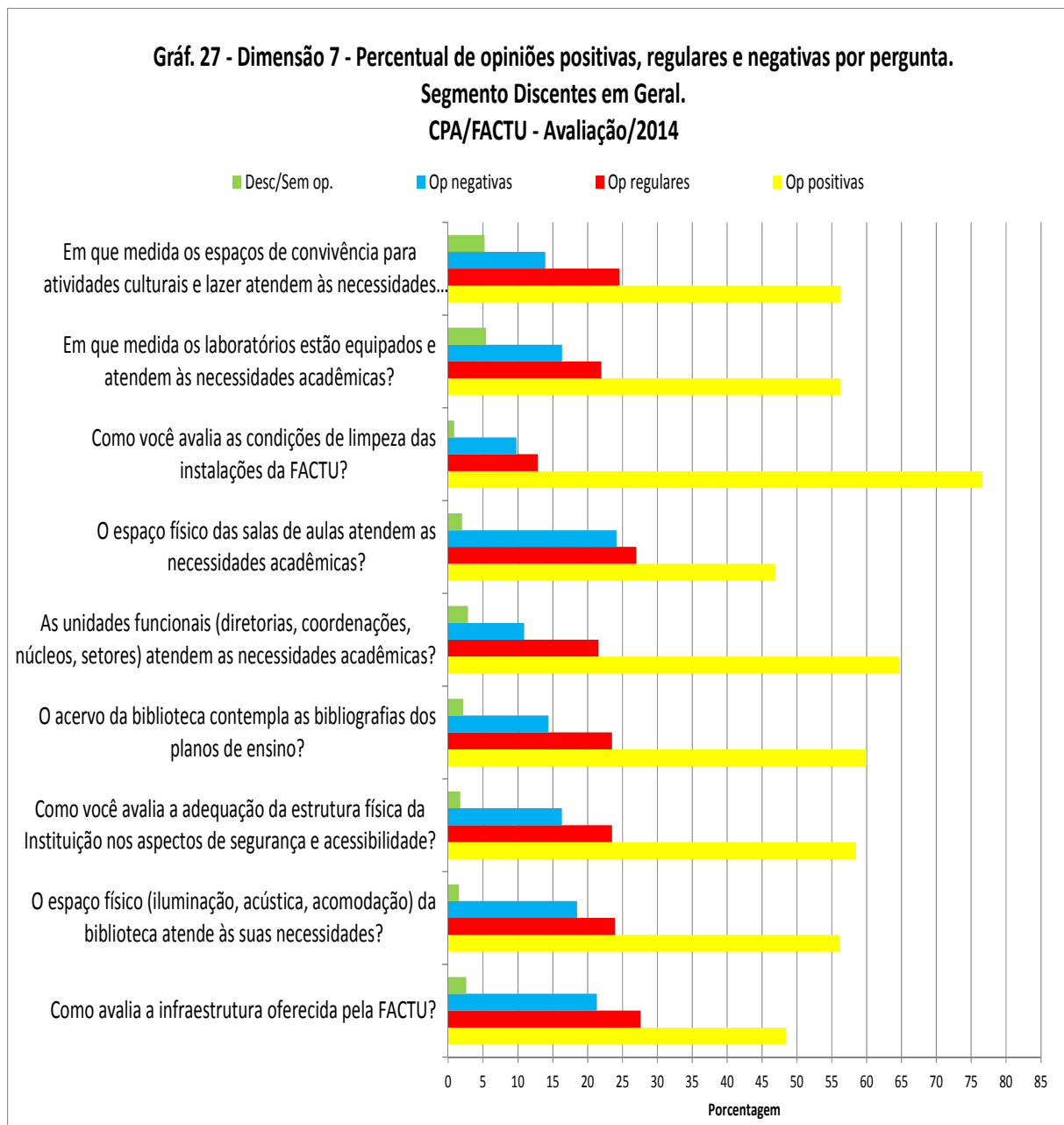
Gráf. 26 - Dimensão 10 - Percentual de opiniões positivas, regulares e negativas por pergunta. Segmento Técnico Administrativo.
CPA/FACTU - Avaliação/2014



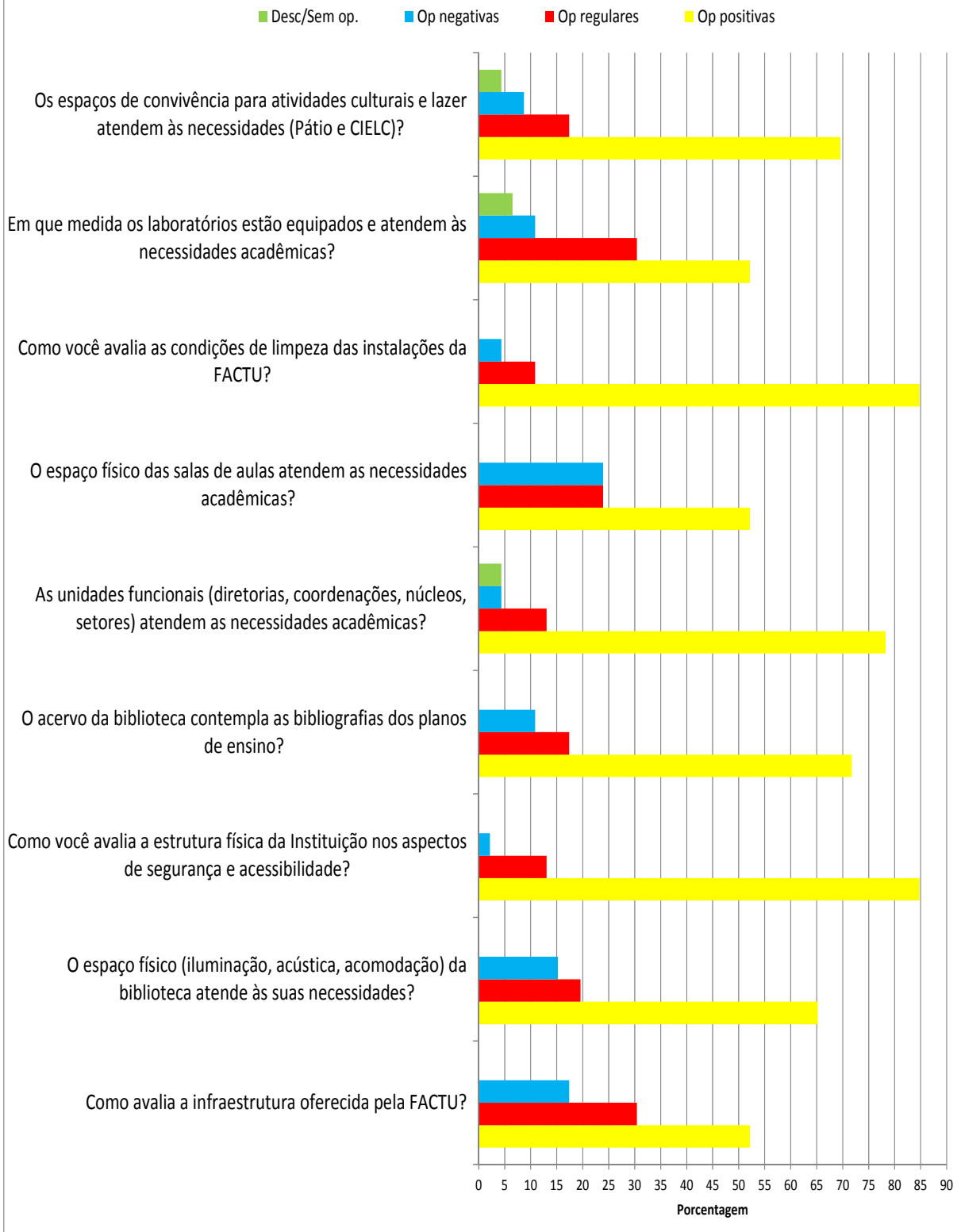
3.5 EIXO 5 – INFRAESTRUTURA FÍSICA

Eixo 5 – Infraestrutura Física: corresponde à dimensão 7 (Infraestrutura Física) do Sinaes.

Os Gráficos 27, 28, 29 representam as opiniões dos segmentos Discentes, Docentes e Técnico-Administrativo, sobre o Eixo 5 – Infraestrutura Física, contemplando a Dimensão 7 (Infraestrutura Física) do Sinaes.



Gráf. 28 - Dimensão 7 - Percentual de opiniões positivas, regulares e negativas por pergunta. Segmento Docente.
CPA/FACTU - Avaliação/2014



Gráf. 29 - Dimensão 7 - Percentual de opiniões positivas, regulares e negativas por pergunta.

Segmento Técnico Administrativo.

CPA/FACTU - Avaliação/2014

